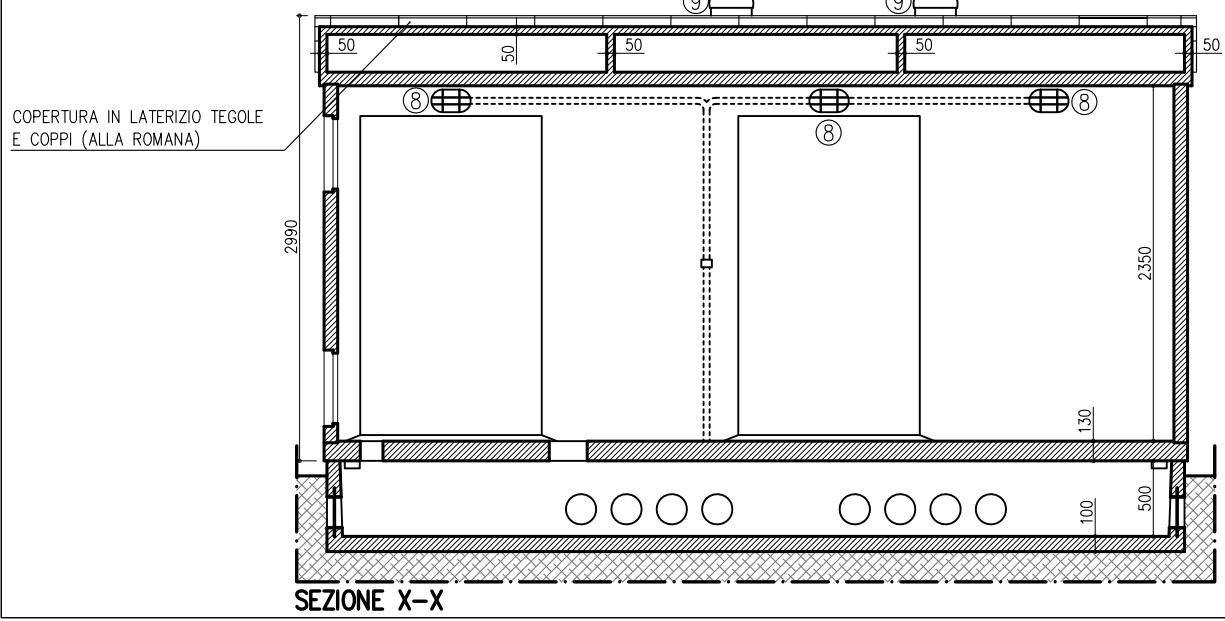
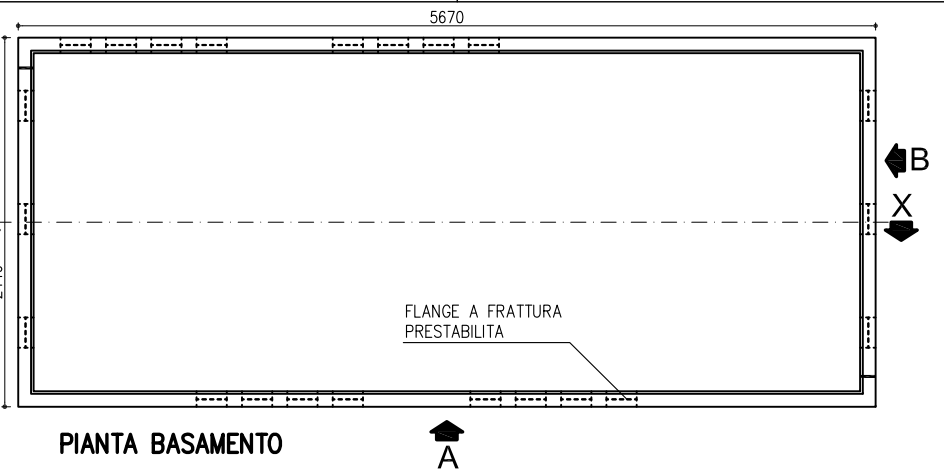
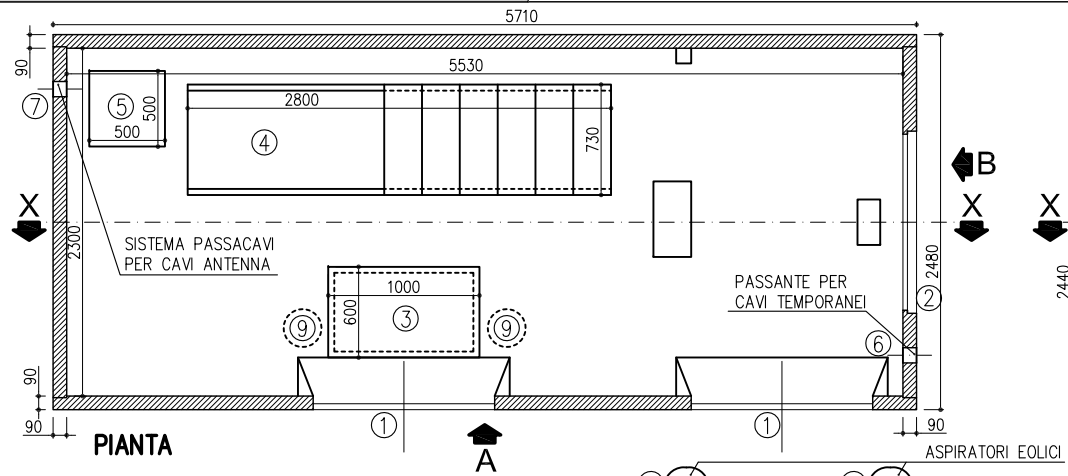




Cabina prefabbricata in c.a.v.
 DG 2061 ED.08
 Versione tetto a due falde
 Dimensioni: mm 5710x2480xh2570

TAV. 1 di 2
 Scala 1:50



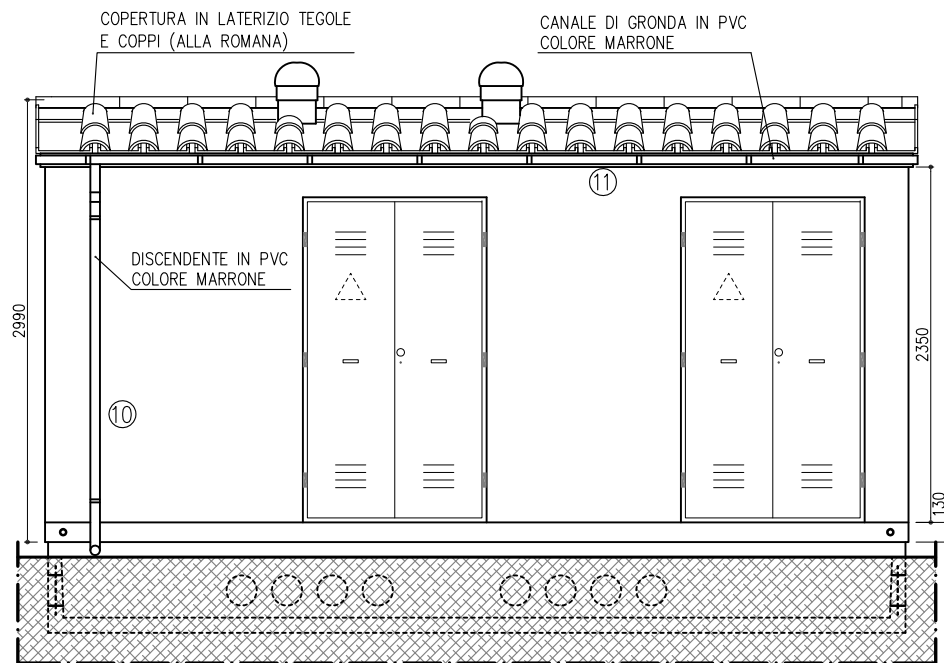
LEGENDA

- ① N.2 PORTE A DUE ANTE cm120xh215
- ② GRIGLIA ALTA E BASSA IN VTR cm120xh50
- ③ PLOTTA IN VTR PER ACCESSO ALLA VASCA cm100x60
- ④ FORO QUADRI MT cm280x73
- ⑤ POSTAZIONE PER ARMADIO RACK cm50x50
- ⑥ PASSANTE PER CAVI DI ALIMENTAZIONE TEMPORANEI
- ⑦ SISTEMA PASSACAVI PER CAVI ANTENNA
- ⑧ N.3 PLAFONIERE
- ⑨ N.2 ASPIRATORI EOLICI
- ⑩ DISCENDENTI IN PVC
- ⑪ CANALI DI GRONDA IN PVC

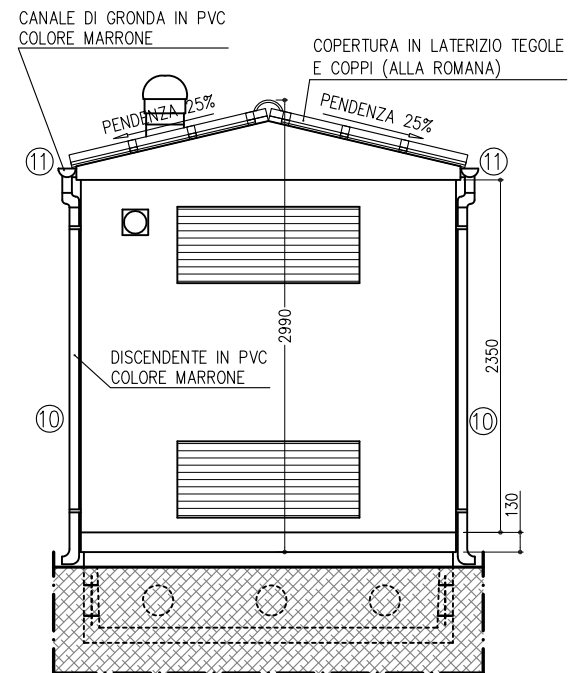


Cabina prefabbricata in c.a.v.
 DG 2061 ED.08
 Versione tetto a due falde
 Dimensioni: mm 5710x2480xh2570

TAV. 2 di 2
 Scala 1:50



PROSPETTO A



PROSPETTO B